

پپرست:

- پیشه کی
- ئانانومی سییه کان
- شیرپه نجه چیه؟
- شیرپه نجه ی سییه کان
- جوړه کان
- قوناغه کانی شیرپه نجه ی سییه کان به گویره ی ئه م خالانه ی خواره وه ریزبه ندی ده کریږ:
- شیرپه نجه ی سییه کان له وانه یه پهل به اویت (بلاو بیته وه) له ناو:
- هوکاره کان
- به رزبونه وه ی ریژه ی تووشبوون
- نیشانه کان
- پشکنینه کان له ئاسانه وه تا کو دژوار قوناغ به قوناغ:
- چاره سه رییه کان: نه شته رگه ری، چاره به تیشک (رادیوتراپی)، چاره سه ری به کیمیایی
- چاره سه ری به ریگه ی لیزه ر Lasertherapy:
- ئامانج له چاره سه ری:
- چی ده تپاریزیت له تووشبوون به شیرپه نجه ی سییه کان؟
- سه رچاوه کان

پپشه کی:

به ریگه ی ئه م نامیلکه یه ده مانه ویت، هه ندیک زانیاری پیویست له سه ر شیرپه نجه ی سییه کان ئاراسته ی خوینه ران بکه یین.

له ئاماری ریکخراوی WHO(International Agency for research on cancer &the globocan project 2008) دا که له سالی ۲۰۰۸ دا ده ستنیشان کراوه سالانه به ریژه ی ۱۲،۷ ملیون کهس

تووشی شیرپه نجه ده بن. له نیوان پیاواندا ریژه که ی ۶،۶ ملیون و له نیوان ئافره تاندا ۶،۰ ملیون تووشبووه. چاوه ری ده کریت ئه م ریژه یه له سالی ۲۰۳۰ دا بگاته ۲۱ ملیون کهس.

هه روه ها سالانه نزیکه ی ۶،۷ ملیون کهس له جیهاندا به هو ی نه خووشی شیرپه نجه کوچی دواپی ده کهن. ئه م ریژه یه چاوه ران ده کریت که له سالی ۲۰۳۰ دا بگاته ۱۲ ملیون کهس.

لیزه دا سه رته تا باسیکی کوورت له سه ر شیرپه نجه به گشتی و له سه ر شیرپه نجه ی سییه کان به تاییه ت ده کریت. شیرپه نجه ی سییه کان یه کیکه له جوړی هه ره نه خووشی شیرپه نجه ی مه ترسیدار که به ریژه ی نزیکی ۱،۶ ملیون که یسی نو ی واته تووشبوو

سالانه له جیهاندا تومار ده کریت.

له دواييدا نيشانه كان، هوکاره كان، پشکنينه كان و چاره سه ريبه کاني جوړاوجوړی شیرپه نجهی سيبه کان و چوښيه تي شيوازی ره فتاری ژيانی ته ندروست و رچا و کړدنی هه ندیک خالی په يوه ست ده کړیت .

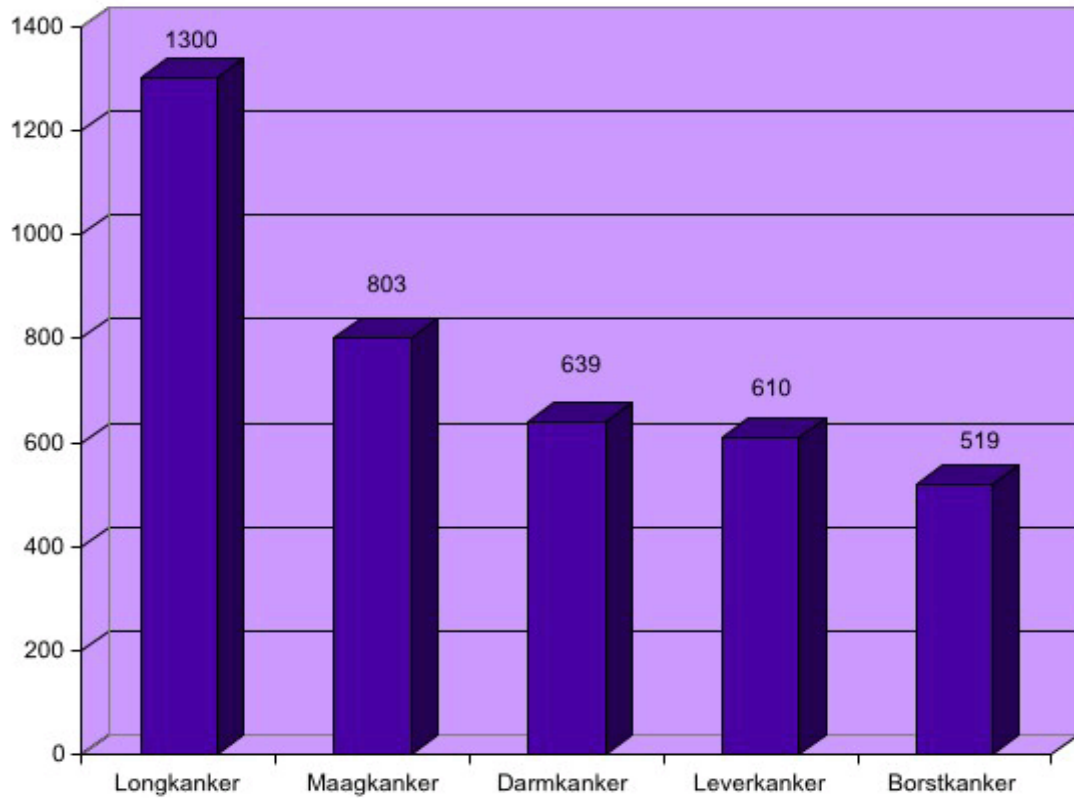
سه نته ری په نا، بو پشتيوانی له تووشبووان به شیرپه نجه له کوردستان پيوايه که به ريگه ی به خشيینی هوشاری ته ندروستی له سه ر شیرپه نجه و شيوازی ژيانی ته ندروست، مروث ده توانیت تا راده يه ک پيش به تووشبوون به شیرپه نجه بگړیت يا خود نه گهر مروث به نيشانه کاني ئاشنا بوو، نه و ده توانیت به کاتي خو ی هه لوپسته وه رگړیت و به دوا ی چاره سه ريدا بگه رپیت يان به نه زموون و هه گبه ی نه و زانياريبه ی که هه يه تي باشت ر ده توانیت که سانی ده وروبه ری خو ی هوشار بکاته وه له خو پاراستن و نه گه ری تووشبوون به شیرپه نجه .

هه روه ها چوښيه تي مامه له کړدن له گه ل نه خو شی شیرپه نجه ئاسان نييه، چوښکه نه م نه خو شييه نه ته نيا گوړانکاری جه سته يی به لکو ده ورونی و کومه لايه تيشی پيوه يه . بو نمونه نه م هه سته ی ترس و دلهر او کيپه ی که تووشبوو به شیرپه نجه ی هه يه تي گاريگه ری ده خاته سه ر لای کومه لايه تيشی . نه م سي گو شه يه که ده که ويته ژير کاريگه ری شیرپه نجه له زوربه ی حاله تدا هاوسه نگی له ده ست نه دات و که سی تووشبوو ده که ويته ناو بارودوخيکی دژوار .

له کو تاييدا ده توانی به ريگه ی نه و ناميلکه يه پرسيار و گوومانه کانت ئاراسته بکه ی و هاوکاری وه رگری له که سانی به نه زموون له م باره دا . چوښکه ئيمه پيمانوايه که "هه موو که س مافی روژيکی نوپی هه يه ."

له م گرافیکه ی خواره وده دا ده بينين که ه جوړه شیرپه جه که ی که زياترين ريژه ی کوچ کړدنی تووشبووانی پيوه يه :

Top 5 kankersoorten wereldwijd



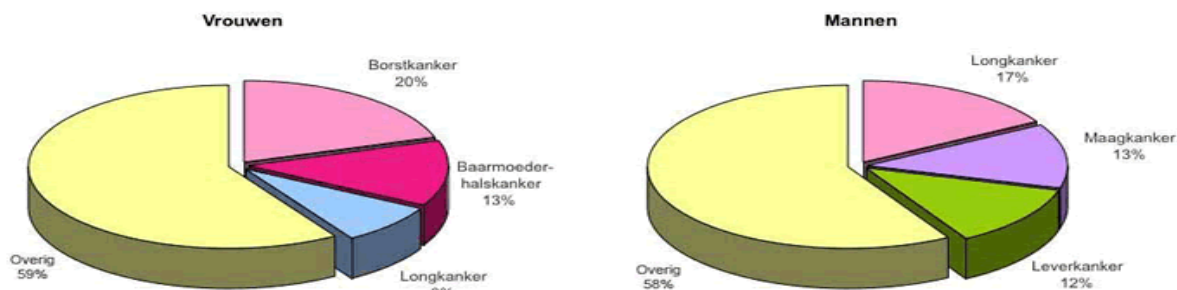
Aantal sterfgevallen per kankersoort per jaar x 1.000. Bron: WHO, 2009

رېژه‌ی كوچ و جوړی شیرپه‌نجه به گویره‌ی راپوړتی WHO رېكخراوی تهنروستی جیهانی له سالی ۲۰۰۹د:

- شیرپه‌نجه‌ی سییه‌کان ۱۳۰۰
- شیرپه‌نجه‌ی گه‌ده ۸۰۳
- شیرپه‌نجه‌ی ریخو‌له ۶۳۹
- شیرپه‌نجه‌ی جگهر ۶۱۰
- شیرپه‌نجه‌ی مه‌مک ۵۱۹

رېژه زياترين ۳ جوړه شيرپه نجه كه له ولاتاني جيهاني سيبه م پيش دين

Top 3 kankersoorten in ontwikkelingslanden



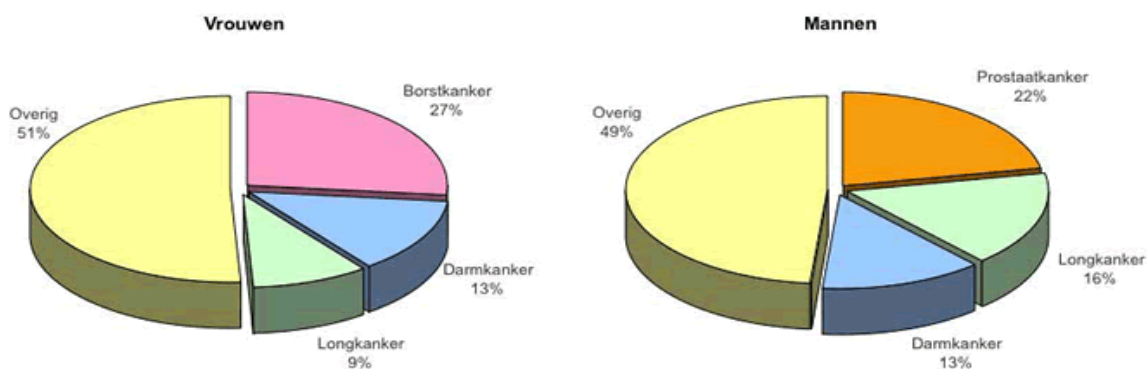
نفرمتان:

پياوان:

- | | | | | |
|-----|---------------------------|---|-----|--------------------|
| 20% | شيرپه نجه م همك | - | 17% | شيرپه نجه سيبه كان |
| 13% | شيرپه نجه دمروازه مندالان | - | 13% | شيرپه نجه گده |
| 8% | شيرپه نجه سيبه | - | 12% | شيرپه نجه جگر |
| 59% | شيرپه نجه كاني تر | - | 58% | شيرپه نجه كاني تر |

رېژه زياترين ۳ جوړه شيرپه نجه كه له ولاتاني روژناوایي پيش دين

Top 3 kankersoorten in het Westen



نفره تان:

پياوان:

- | | | | | |
|-----|--------------------|---|-----|--------------------|
| 27% | شيرپه نجه م همك | - | 22% | شيرپه نجه پروستات |
| 13% | شيرپه نجه ريخوله | - | 16% | شيرپه نجه سيبه كان |
| 9% | شيرپه نجه سيبه كان | - | 13% | شيرپه نجه ريخوله |
| 51% | شيرپه نجه كاني تر | - | 49% | شيرپه نجه كاني تر |

- ئاناتۆمى سىيەكان:

سىيەكان جىگىرن لە ناو قەفەزى سىنگدا، واتە بە ھەردوولای دڵدا ھەلۆاسراون، بنكى سىيەكان لە سەر گلىجە يان دىافراگماو لووتكەشيان لە ئاستى بەكەمىن جومگەى بربراگەى پشته. سىيەكان پىكھاتوون لە بەستەرە شانەى جۆرى جىرى(لاستىكى) و ئىسفنجى.

سىيە لای راست لە سى بەش و سىيە چەپىش لە دوو بەش پىكھاتووه. ھەردوو سىيەكان بە جىاواز بە پەردەلینجەبەك، كە پەردەى سىيەكانى پىي دەلین داپۆشراون. ئەم بەشەى ناوہ راستى قەفەزەى سىنگ، واتە ئەم ھىلەى كە ھەردوو سىيەكانى لە ژىردا بەش بووہ پىي ئەلین . Mediastinum

لیرەدا ھەروەھا بۆرى ھەناسە، سوورپىچك و دڵ، لوولەكانى خوین، لىمفەكان و دەمارەكانى (عصب) پىش جىگىرن.



De longen

- a. neusholte
- b. mondholte
- c. keelholte
- d. slokdarm

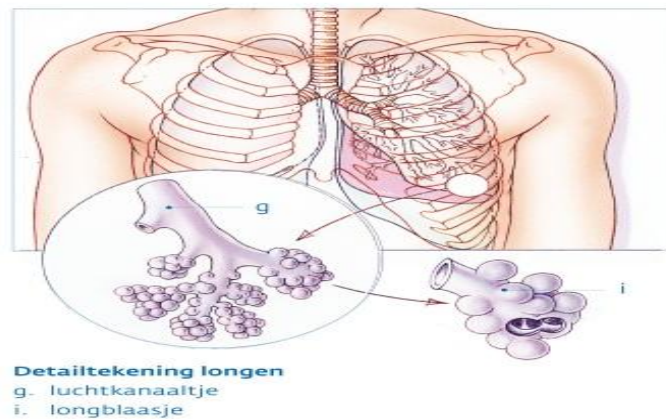
- e. luchtpijp
- f. luchtpijpvertakkingen
- g. luchtkanaaltje
- h. longvlies

- A. ناو لووت
- B. ناو دەم
- C. ناو قورگ
- D. سوورپىچك
- E. بۆرى ھەوا
- F. بۆرى بچوكترى ھەوا
- G. كانالەكانى ھەوا
- H. پەردە سىيە

ئەو ھەوا ياخود ئوكسىجىنەى كە ئىمە بە رېگەى لووت (A) و يان دەم (B) ھەئىدەمژىن , دىتە ناو قورگ (C) بۆرى ھەناسە (E) Trachea . بۆرى ھەناسە خۆى لە ناوہ پراستى قەفەزى سىنگدا بە دووبۆرى گەوہرە دەكات (F): كە پىيى ئەلېن برونشى . ھەر برونشىيەك دەپراتە ناو سىيەك .

لەم وىنەيەى خوارەوہدا دەبىنن كە ھەريەك لە برونشىيەكانى چەپ و راست ديسان لە ناو سىيەكاندا خۆى بە چەند كانالېكى تر لە بۆرى ھەناسە دابەش دەكات واتە برونشىيەكان . ئەم كانالانە كۆتاييان پىي دىت بە توورەكە يان كىسە ھەوايىەكان واتە برونشىوليس Bronchiolis .

ھەروہا لەم وىنەى خوارەوہدا كىسە / توورەكىكى سى نىشان دراوہ (i) .



g. كانالې ھەوا

i. كىسە / توورەكە ھەوايى سى

سىيەكان مليۆنەھا كىسە ھەواييان ھەيە، كە سەرچەميان خوينبەرى زۆر ووردىلە و بارىكيان ھەيە . ديوارى ئەم كىسە ھەواييانە و مولولولە خوينانە ئەوہندە بارىكن كە ئوكسىجن دەتوانىت پىيدا ھاتووچۆ بكات . بەم شىوہيەيە كە ھەواى ھەلمژىو دەتوانىت خۆى بگەيەنىتە ناو خوېن .

ئىنجا بە رېگەى خوينەوہ ئوكسىجىنى پاك دەتوانىت بۆ سەرانسەرى جەستە پرات . و ھەموو كۆئەندامەكان سوودمەند بن بە پىچەوانەش ئوكسىجىنى پىس واتە دى ئوكسىدى كاربۆن جەستە بە جى بىلنىت .

- شىرپەنجە چىيە؟

جەستەى مروڤ پىكھاتووہ لە چەندىن مليارد خانە . خانەكان دابەش دەبن، ئەوان كۆپى لە خۇيان دروست دەكەن .

بەم شىوہيە مروڤ (منال) گەورە دەبىت . ھەروہا لە مروڤى پىگەيشتوو (گەنج) ، گەورە ش دا خانەكانى دابەش دەبن .

ئەم مېكانىزمە پېۋېستە،چۈنكى خانەكان تەمەنپىيان كوررتە و رۆژانە لە ناو دەچن.ھەموو نەرمكەيەك/ بەستەرە شانەيەك خۆى نوئ دەكاتەوہ. بەم شىۋەيە برىنەكان چاك ئەبنەوہ و دەرئەنجامى ئەوہيە كە ئىمەى مرؤف تەندرووستىمان پايەدار دەبىت.

بەلام جارىۋايە ئەم دابەشبوونەى ئاسايى تىك دەچىت.لېرەدا گرى پەيدا دەبىت.ئەم گرىپانەى كە ناتوانن خۆيان بگوازنەوہ بۆ شانەكانى تر پىيان ئەلپىن گرىپا ك و بىزىان (Benign).ئەمانە ھەندىكجار لە سەر رىگان و پەستان لە سەر ئورگانىك دەكەن و ئەبن بە ھۆكارى ئازار.ئىنجا بە رىگەى نەشتەرگەرى دەكرىت لابردين.

بۆ نمونە بالوكە Wart كە گرىپەكى بىزىانە، كە درووست ئەبىت. ئەو گرىپانەى كە ئەتوانن خۆيان بگوازنەوہ بۆ ناو شانەكانى تر"ھىپش بكەنە سەر شانەكانى تر" پىي ئەلپىن گرىپى سندانار يان مەترسىدار Malign or Cancer (شىرپەنجە). ئەم شىرپەنجەيە ئەتوانىت پەل بەاۋىت لە جەستەدا (Metastasis) واتە بلاو بىتتەوہ. بە گوپرەى ئەم شوپنەى كە لە سەرەتادا شىرپەنجەى لى درووست بووہ ، ناۋى بۆ دەستنىشان دەكرىت.

- شىرپەنجەى سىيەكان

زىاترىن جۆرى شىرپەنجەيە كە لە نىۋان پىاۋاندا پىش دىت. لەم سالانەى رابردوودا،ھەرۋەھا رىژەى تووشبوۋانى ئافرەتىش زىادى كردوہ.

- جۆرەكان:

بە شىۋەيەكى گلوبال زىاتر لەم دوو جۆرەى خوارەوہيە:

- شىرپەنجەى سىيە جۆرى خانە بچوك واتە Small-cell carcinoma
- شىرپەنجەى سىيە جۆرى خانە گەورە واتە Non-Small Cell Lung Cancer (NSCLC)

لەم دابەشكردنەدا لەسەر بنەمايى جۆر و پىكھاتەى خانەكانى گرىپان تومۆرەكەيە.

لە ھەر جۆرىكى شىرپەنجەى سىيە، جىاۋازى ھەيە لە شىۋە و ماۋەى گەورەتربوونى گرىكە كە لەوانەيە لە ماۋىكى دىارىكراۋادا تەشەننا بكات و بلاو بىتتەوہ.

جۆرى شىرپەنجەى سىيە،رۆلىكى گرنكى ھەيە لە سەر ھەلبزاردنى جۆرى چارەسەرى.

لە زۆرەى حالەتەكاندا واتە تووشبوۋان بە شىرپەنجەى سىيە نىكەى ۸۰%ى جۆرى خانە شىرپەنجەيەكە جۆرى

خانە گەورە واتە Non-Small Cell Lung Cancer (NSCLC) .

لە دوايى دەستنىشانكردنى جۆرى شىرپەنجەى سىيە،ئىنجا قوناغ ياخود گرىكە لە چى رادەيەكدايە گرنگە دىار بكرىت.مەبەستمان لە چى قوناغىكدا ئەوہيە كە زانين گرىكە تا چى رادەيەك گەورە بووہ و كوپى ترى لە جەستەدا داگىر كردوہ.

- قوناغەكانى شىرپەنجەى سىيەكان بە گوپرەى ئەم خالانەى خوار موہ رىزبەندى دەكرىن:

- شوپن و قەبارە يان ئەندازەى گرى و ئەگەرى گورەبوونى لە ناو بەستەرە شانەى دەورووبەرى سىيەكان ديار بىكرىت
- تا چى رادەيەك بەلاو بۆتەو لە ناو لىمفەكاندا كە لە ناو قەفەزى سىنگدا جىگىرن.
- تا چى رادەيەك بەلاو بۆتەو لە ناو لىمفەكانى تىرى جەستە، يان ه ناو كۆئەندامەكانى تر، بۆ نمونە لە ناو سى يەكەى ترىش، ئىسكەكان، لەسەر گلاندەكانى سەر گورچىلە، جگەريان لە ناو مېشكدا.

ئەم رىزىبەندىيە گرىنگە بۆ چارەسەرى و زانين لەبارەى چۆنىيەتى و گۆرانكارى نەخۆشپىيەكە لە داھاتووى تووشبوو مەكەدا.

شېرپەنجەى سىيەكان جۆرى خانە بچووك، كە لەم جۆردا تا رادەيەك بە گشتى نەخۆشپىيەكە مەترسیدارترە، بە دوو شىواز دابەش دەكرىن بە شىوەى 'سنووردار' يان 'بى سنوور'.

پەل ھاويشتنى (بلاو بوونەو) خانەكانى شېرپەنجەى دەتوانن بە رىگەى لىمفەكان و خوین پەرە بستىنن و بلاو بىنەو.

لە حالەتى پەل ھاويشتنىدا بە رىگەى لىمفدا ئەگەرى ئەو هەيە كە بلاو بوونەو كە لە گلاندەكانى لىمفەكاندا بىت. ئەمە دەبىتە ھۆكار بۆ ئەستووبوون ياخود ئاسانى گلاندەكانى لىمفاوى.

- شېرپەنجەى سىيە لەوانەيە پەل بەاويت (بلاو بىتەو) لە ناو:

- گلاندە لىمفەكانى نىوان ھەردو سىيە و مېدىاستىنوم (ئىسكە نەرمەى ناو ەراستى سىنگ).
- گلاندە لىمفەكانى گەردن / قورگ و دەورووبەرى مل و ئىسكى نىوان سەر شان و سىنگ.
- گلاندە لىمفەكانى ژىر قۆل / بن باخەل (ئەم جۆرە كەمتر دىتە بىش).

پەل ھاويشتن (بلاو بوونەو) بە رىگەى خوین:

- ئىسكەكان
- جگەر / جەرگ
- مېشك

پەل ھاويشتن ياخود بلاو بوونەو لە ناو سىيەكاندا:

ئەو تووشبووانەى كە بۆ نمونە شېرپەنجەى رىخۆلەيان ھەيە، ئەگەرى ئەو مەيە كە شېرپەنجەكە لە ناو سىيەكانىدا بلاو بىتەو. لەم حالەتدا، ئەو شېرپەنجەى سىيە نىيە، بەلكو ھەر بە شېرپەنجەى رىخۆلە بە ئەژمار دىت و بە گۆيرەى ئەويش چارەسەر دەكرىت.

- ھۆكارەكان:

ھۆكارى شېرپەنجە بە تەواوى نەدۆزراوتەو، بەلام ھەندىك رىسك فاكتەر ھەن كە زەمىنە بۆ تووشبوون ھەموار دەكەن و مكو:

- جگەرە كىشان
- كەسانىك كە جگەرە كىش نىن بەلكو دووكەلى جگەرە كىش ھەلدەمژن
- ھەندىك تۆو كىمىيەى ياخود پىكھاتەى كىمىيەى و مكو نىكل (Ni)، رادون (Rn)، ئارسنىك (As)، ئەسبىست.

- رادون

رادون پیکهاته‌یه‌کی غازی نوبل یاخود نایابی رادیوئکتیفی سرووشتییه که زور پیش دیت. رادون له هوی پاشکوی رادیوئکتیفی رادیوم په‌یدا ده‌بیت. ئەم پیکهاته‌یه له ناو زه‌وه‌ی و له ناو که‌ره‌سته‌ی بیناسازی وه‌کو به‌رد دا هه‌یه. به‌م هوی‌ه‌وه، له‌وانه‌یه پیکهاته‌ی رادیون له دیواره‌کانی خانوو و یان له شوینه‌کانی تر بیه‌ده‌روه و له‌گه‌ل هه‌وا تیکه‌ل بیت. رادیون ده‌کریت خوی له‌سه‌ر پیکهاته‌ی زور وردیله‌کانی ناو هه‌وا بنیشیت. به‌م ریگه‌یه‌وه پیکهاته‌ی رادیون له‌گه‌ل هه‌ناسه دیه‌ ناو سییه‌کان.

ئه‌گه‌ر ناو ژووریک یان شوینیک به‌ باشی هه‌وا ئالوگور نه‌کات، ئەوه ریژه‌یه‌کی زیاتر له رادیون کو ده‌بیه‌وه.

به‌ ریگه‌ی هه‌لمزینی پیکهاته‌ی پاشکوی رادیوئکتیفی رادیون، ئەگه‌ری زوری تووشبوون به‌ شیرپه‌نجه‌ی سییه‌کان هه‌یه. که‌سانیک که‌ جگه‌ره ده‌کیشن، ئەگه‌ری تووشبوونیان به‌ شیرپه‌نجه‌ی سییه‌ زیاتره، چونکه

نزیکبوون له پیکهاته‌ی رادون و جگه‌ره‌کیشن به‌یه‌که‌وه ئاماده‌بیان هه‌یه و به‌هیزترن بو دروستکردنی شیرپه‌نجه‌ی سییه.

ئینجا بو به‌رگریکردن له‌م ئەگه‌ره، باشتروایه که‌ ناو ژوور یان ئەو شوینه‌یه‌ی که‌ تیدا ده‌مینیه‌وه به‌ باشی هه‌وا ئالوگور بکات و له‌ ژووریکدا به‌ دلنایایی دوو په‌نجه‌ره‌ی تیدا هه‌بیت و هه‌روه‌ها دووری بکریت له‌ جگه‌ره‌ کیشن.

هه‌ندیک پیکهاته‌ی تریش هه‌ن که‌ ئەگه‌ری تووشبوون به‌ شیرپه‌نجه‌ی سییه‌کان زیاتر ده‌کهن به‌لام ئەمانه‌ جاریک له‌ ژیر لیکۆلینه‌وه‌دان وه‌کو ماده‌ی بیتووم که‌ ماده‌یه‌کی بو دروستکردنی ئیسفالت یاخود که‌ره‌سته‌ی قیره‌تاوکردن.

- به‌رزبوونه‌وه‌ی ریژه‌ی تووشبوون

ئه‌م‌پۆ له‌ جهاندای ریژه‌ی تووشبوون به‌ شیرپه‌نجه‌ی سییه‌کان به‌ تاییه‌تی جووری ئادینۆکارسینوما **Adenocarcinoma** به‌ره‌زیادبوونه. ئەم ئاریشه‌یه هۆکاره‌که‌ی ده‌گه‌رینریته‌وه بو ره‌فتاری نه‌خوازاوی جگه‌ره‌کیشن به‌ تاییه‌تی له‌ سالانی رابردوودا.

ریژه‌ی تووشبووان به‌ شیرپه‌نجه‌ی سییه‌، زیاتر ئەوانه‌ ده‌گریته‌وه که‌ پیشتر نه‌خۆشییه‌ک

له‌ نه‌خۆشییه‌کانی سییه‌ی هه‌بووه بو نمونه‌ هه‌وکردنی سییه‌ یاخود برۆنشیتیسی دریژخایه‌نو یان ئاوسانی سییه‌.

ویکراییی یه‌کیک له‌م نه‌خۆشییانه‌ و جگه‌ره‌کیشن ئەگه‌ری تووشبوون زیاتر ده‌کات.

شیرپه‌نجه‌ی سییه‌ ویراسی یاخود گواستنه‌وه‌یی بنه‌چه‌که‌یی نییه. به‌لام هه‌ندیک جوور فاکته‌ری بو ماوه‌ی (ویراسی) هه‌یه که‌ هه‌ندیک که‌سی جگه‌ره‌کیش له‌وانه‌ی تووشبوونی زیاتره له‌ که‌سانیکی تر.

شیرپەنجەى سىيەش ھەر وەكو شىرپەنجەكانى تر تەننەوہى نىيە. ھەر وەھا ئەم دەرھاویشتەى ناو سىيەكان (خرينو، چلم) ھىچ مەترسى تەننەوہى لەسەر نىيە.

- نىشانەكان

شیرپەنجەى سىيە لەوانەى چەندىن نىشانە ياخود كيشەى پپوہ بىت و پەيوەستە بەو شوينەى كە گرىپ شىرپەنجەى تىدا دروست بووہ. لە پەنا ئەوەشدا بە گوپرەى چۆنىيەتى و راددە و قەبارەى گرىكە و پەل ھاويشتنى (بلاوبوونەوہى) لە جەستەدا.

گرپى شىرپەنجەى ئەگەر لە ناو بۆرپىيەكانى ھەوايى دابىت، زياتر نىشانە و ئازارى پپوہىە تاكو گرىپەكى ناوہراستى سى ياخود لە تەنىشتى سى دا بىت. ئەم چەشنە گرىپە لەوانەى ماوہىيەكى زۆر بخايەنىت و كەمتر نىشانە لەخۆى دەربخات. داويى گەر وەبوونى گرىپەكە ئىنجا نىشانە يان ئارىشە دەرەخات.

جاريوايە گرىپەكى شىرپەنجەى بە رپكەوت لە كاتى گرتنى وینەى سىنگ بۆ نەخۆشىيەكى تر دەرەكەويت. جاريواشە مرؤف بەدوايى گرىدا دەگەرپت بەلام گرىكە ئەوەندە بچووكە كە نادۆزىتەوہ. جاريواش دىتە پيش كە مرؤف بلاوبوونەوہى گرىپى شىرپەنجەى لە شوين ياخود لە ناو كۆئەندامىكى تردا دەدۆزىتەوہ بۆ نموونە حالەتى فيگرتن كە جاريوايە بلاوبوونەوہى و دروستبوونى گرىپەكى تر لە ناو ميشكدە لە خۆى دە دەخات.

لە زۆرەى حالەتەكانى شىرپەنجەى سىيەكاندا، بەر وەلاوازبوونى ھىزى جەستە ياخود ھەستى زوو ماندووبوونى بپھۆ، بەدخۆراكى و دابەزىنى كيشى پپوہىە.

جاريوايە ژانەسەر، خەوالوويى و ئازار لە شوينىكى جەستەدا دەرەكەويت.

ئەلبەتە ئەم نىشانانە دەكرپت نىشانەى نەخۆشىيەكى تريس بن، بەلام لەوانەشە نىشانەى شىرپەنجەى سىيە و يان بلاوبوونەوہ ئەم نەخۆشىيە بىت.

بەرچاوترىن نىشانەى شىرپەنجەى سىيە زياتر گۆران لە شپوہى كۆخەكردنداىە. لەوانەى بە كۆخەىيەكى سەخت و بەردەوام دەستپىكات. جاريوايە وپراى كۆخە، ھەندىك خوین دەبيندريت. ھەر وەھا لەوانەى پشوسوارى يان ھەناسەسوارى پپوہ بىت

- نىشانەكان

- كۆخەكردنى سەخت و بە ئازار
- ھەناسە / پشوسوارى
- كاتى كۆخەكردن و دەرھاویشتنى خوین وپراى خرينو
- بەردەوام گەرەنەوہى ھەوكردنى سىيەكان
- دەنگنووسانى بەردەوام
- ئازارىكى تيز لە سەر سىنگ، لە پشت و يان لە ناو نيوان شانەكاندا (قۆلینج).

- پشکینیکان له ئاسانەوه تاكو دژوار قۇناغ بە قۇناغ:

- وینەى سینگ بە رینگەى تیشكى X واتە Chest x-ray
- سى تى سکن CT-Scan
- ئیم ئار ئای MRI
- پەت سکن PET-SCAN
- پەرفوزى سکن Perfusiescan
- برۆنشۆسکۆپى و بايۆپسى (پارچەى وەرگراو) Bronchoscopy & Biopsy
- پشکینى دەرهاویشتەى ناو سىيەکان (خرینوو)
- نمونە وەرگرتن لە گریى ناو سىيە بە رینگەى دەرزى واتە Lungpunction، لیڤەدا بە قوولتر لە رینگەى بايۆپسى دەرزىيەک دەبریتە ناو سىيە و پارچەيەکی بچووک لە گریى سىيە وەر دەگیردیت.
- کردنەوى قەفەزى سینگ بە نەشتەرگەرى بۆ دەستنیشانکردنى نەخۆشى، جاریوايە تەنیا بە رینگەى نەشتەرگەرى پارچەيەک وەرگیردیت لە گرییەکە، ئینجا پزیشک ناچارە سینگ لای راست یان چەپ بکاتەوه بۆ گەیشتن بە نمونەيەک لە گریى سىيە. ئەم نەشتەرگەرییە پىی دەلین: Diagnostic Thoracotomy

- ئەگەر نەخۆشى شیرپەنجەى سىيە دەستنیشان کرا ئەوه ئەم پشکینیکانەى خوارەوه بۆ گەیشتن بە زانیارى زیاتر لە سەر چۆنییەتى و راددە و قۇناغى گریى شیرپەنجەيەکە پىویستە بکرین:

- پىوانى هیزی سىيە / Spiromerty
- سکۆپیکردنى هیلى ناوہ راستى سینگ / Mediastinoscopy
- سکنکردنى پەیکەر (ئیسکەکان) / Bone Scintigraphy
- ئیکۆ یاخود سۆنۆگرافی جگەر / Echography
- سى تى سکنى جگەر
- سى تى سکنى یان ئیم ئار ئای لە میشک

لە سەرەتادا تاكو وەلامى ئەم پشکینیکانە وەر دەگیریتەوه، مرۆف لە چاوەروانییەکی ناخۆش دا دەبیت و لەوانەیه زۆر پرسىارى وەلام نەدراوهى هەبیت و هزرى ماندوو بیت. بە هۆى ئەم بارودۆخەوه لەوانەیه گزى و ئالۆزى دەروونى بۆ کەسى تووشبوو بو شیرپەنجە و کەسانى دەورووبەرى دروست بیت. زۆر گرنگە کە هەول بدريت ئارامى و بپاریزیت و لەگەل بارودۆخە ناھەموارەکە مامەلەى دروست بکریت. لەم کاتەدا باشتروايە کەسى تووشبوو یارمەتى چۆنییەتى مامەلەى دروست لە کەسانى پسپۆر لەم بارەوه وەرگريت واتە لە دەرووناس نەکو لە کەسانیک کە خۆدى خۆیان کەمتر یان نازانن مامەلەى گونجاو چىیە و کەسى تووشبوو بە کەناریکی ناخۆشتر بەرن.

- چارەسەرییەکان:

زۆربەى چارەسەرییەکانى شیرپەنجەى سىيەکان ئەم رینگەیانەى خوارەوهن:

- نهشته رگهري
- چاره سهري به تيشك واته راديوتراپي
- چاره سهري به كيميائي واته كيموتراپي

- ئامانج له چاره سهري:

يه كه مهبه ست نه وه يه كه چاره سهري بكرت واته Curative therapy و به شيك له م چاره سهريه چاره به كيميائيه دوايي نه شته رگهري بو مهبه ستى نه وه ي كه نه گه ر خانه ي شيرپه نجه ي له جه سته دا په لي هاويش تبي / مابته وه كه به چاو نابيندرين بيكوژتت. نه م چاره سهريه پي ده لئ: Adjuvant Therapy. كاتيك كه چاره سهري كيميائي پيشنيار ده كريت پيش نه شته رگهري بو چوو كرده وه ي گري كه پي ده لئ: Neo- adjuvant therapy.

له زور به ي حاله تدا به داخه وه نه خو شي شيرپه نجه له قوناغي پيشچوودا يا خود دره نگدا درده كه وي ت كه نيت چاره سهري بو پيشگرتن به نه خو شي و چا كرده وه ي ناكريت، به لكو ته نيا پزيشك ده توانيت هه نديك چاره سهري پيشنيار بكات بو له بار كرده ي باري ژيان تاكو نه خو ش زيندوويه. نه و چاره يه پي ده لئ: Palliative care.

چاره سهري هه ردوو جو ره كاني شيرپه نجه ي سيه واته خانه بچووك و خانه گه و ره له يه كتر جيا وازه. پلاني چاره سهريه كه به گويره ي چه ند خاليك له لايه ن پزيشكاني پسپور له م باره وه داده پزيرت له سه ر بنه ماي:

- جو ري شيرپه نجه ي سيه؛
- قوناغي نه خو شيه كه؛
- رادده ي باري ته ندروستي جه سته ي نه خو ش به شيوه ي گشتي

جاري وايه، باري نه خو ش نه وه نده ناله باره و له ته مه ندا چوو كه نه خو ش به رگه ي وه رگرتن نه م هه موو چاره سهريه كه دژواره و هيزيكي زوري پيوسته ناگريت و مرو ف بريار نه دات، چاره سهري وه رنه گريت و وه كو كورد ده لئ: چاوه رپي ره حمه تي خوا ده كه م!

- چاره سهري شيرپه نجه ي سيه جو ري خانه گه و ره Non-Small Cell Lung Cancer (NSCLC)

نه گه ر گريكه هيشتا گه و ره نه بوويت و يان په لي نه هاويش تبت، له م جو ره يدا مرو ف بو - چاره سهري به نه شته رگهري هه لده بزيرت.

نه گه ر بكرت ته نيا گريه كه و به سته ره شان ه كاني ده ورو وه ي گريه كه ده بر دريت وه و لاده برت ي. له لام جاري وايه پيوست ده كات كه هه تا به شيكي سيه يا خود سيه يه ك به ته واوي لابر دريت. له زور حاله تدا، ليمفه كاني نزيك گريه كه ش پيوست ده كات لابر درين. له دواييدا پزيشكي پسپور له تافيه گه دا، نه م پارچه بر اوانه ده خاته ژير مايكرو سكوپ و ده گه رت به دوايي نه گه ر خانه ي شيرپه نجه ي. نه نجامي نه م پشكنينه زور گرنگه و زانياري پيوست و روون نه دات به پزيشك بو پلاني چاه سهري.

نەشتەرگەری سىيە، نەشتەرگەرىيەكى ئاسان نىيە و ئەركى زۆرە ھەم بۆ نەخۆش و ھەم بۆ كەسانى دەورووبەرىش. چۆنكە نەخۆش پىيوستى زۆرى پىيان دەبىت تاكو نەخۆش چاكتەر دەبىتەوہ. دواكىشەى نەشتەرگەرى سىيە.

دواكىشەى ئەم نەشتەرگەرىيە ئەوہىە كە جىگەى ئەو سىيەىە كە براوتەوہ لە ناو و تەراىى پر دەبىت و ھەرەھا قەبارەى سىنگ بچوكتەرە دەبىتەوہ. بەم ھۆيەوہ لەوانەىە كاتى نالەبارى كەش و ھەوا، نەخۆش ھەندىك پشوسوار بىت.

- چارەسەرى بە تىشك واتە رادىوتراپى

بە رىگەى ئەم چارەسەرىيە مرۆف مەبەستىيەتى كە خانەكانى شىرپەنجەىى كە لە ناو سىيەدان بە تەواوى يان بەشىكىان لە ناو بىات. رادىوتراپى لە زۆرەىە ھالەتدا بۆ شىرپەنجەى سىيە، چارەسەرى پالىاتىفە واتە چارەسەرى بئەرتى نىيە بەلام جار يوايە بۆ مەبەستى چارەسەرى بئەرتىيە واتە Curative therapy.

رادىوتراپى ھەم لە دەرەورا ھەم لە ناوہورا دەشىت بكرىت.

- رادىوتراپى لە دەرەورا:

زىاترىن جۆرى چارەسەرى رادىوتراپى بۆ شىرپەنجەىى سىيەىە كە بۆ چەند ھفتەىەكە و لە ھەر ھەفتەشدا ۴ تا ۵ رۆژە.

ئەم رىگەىە كاتىك ھەلدەبژىرن كە گرېيەكە بە رىگەى نشتەرگەرى نەتواندريت دەرى بەيىن و يان ئەگەر بارودۆخى تەندروستى نەخۆش زۆر نالەبار بىت و تواناى نەشتەرگەرى نەبىت. مەبەست لەم چارەسەرىيە ئەوہىە كە گرېيەكە بچوكتەر بكرىتەوہ يان خانەكانى شىرپەنجەىى كە لەوانەىە پەلىيان ھاويشتبىت لە ناو لىمفەكان و ھىلى ناوہراستى سىنگ واتە مېدىاستىنوم لە ناو بىەن.

لە كاتى رادىوتراپىدا نە تەنيا خانە شىرپەنجەىەكان بەلكو خانەكانى ساغىش تووشى زيان دەبەن.

- دواكىشەكانى چارەسەرى رادىوتراپى:

- خوڤن فرىدان بە دەم
- كۆخەكردن
- ھەناسەسوارى
- ماندووى
- سووربوونەوہ و نازارى پىست و شوىنى تىشك لىندر(پەلەى سوور و قاوہى)
- كىشەى قووتدان، چۆنكە سووربىچك دەكەوتە بەر تىشك

- چارەسەرى رادىوتراپى لە ناوہورا / Brachytherapy:

ئەم جۆرە چارەسەرىيە تەنيا بۆ رىژمەىكى زۆر كەم لە نەخۆشان گونجاوہ. لەم چارەسەرىيەدا بە رىگەى نامىرى برۆنشوسكوپ، پىكاھەتەىەكى چارەسەرى تىشكى بە رىگەى سۆندەىەكى بارىك دەباتە ناو كۆئەندامى ھەناسە، نزيك بە گرېى سىيە. مەبەست لەم چارەسەرىيە زياتر پالىاتىفە ھەول ئەدريت كە كىشەكان كەمتر بكاتەوہ.

- چارەسەرى كىمىيى:

به ريگه چارهسەرى كيميائي، هەول ئەدرت كە پيش به خانەكانى شيرپەنجەي بگيدريت كە لەوانەيه خويان لە شونينكى جەستەدا شار ديبتهوه و هيشتا نەدۆزر او نەتەوه.

چارەسەرى بە كيميائي چەند جۆرى هەيه و بە چەند شۆهەى جياواز كەلكى لى وەردەگير دريت. بۆ نموونە بە ريگه ئيفوزيون، حەب يان دەرزى. بە ريگه خوينەوه، كيميائيەكە خۆى دەگەيه نته سەر خانەكانى شيرپەنجەي.

كيميائي نە تەنيا خانە شيرپەنجەيهكان بەلكو خانەكانى ساغيش زيانمەند دەكات ئينجا بۆيه ئەم دوا كيشانەي پتوہيه:

- هەلۆه ريني قز، مووہەكان
- هينجەتەن
- رشانەوه
- چالاكى ريخۆلەكان وزگ
- ئەگەرى زۆرى هەوكردن
- ماندوويى

- چارەسەرى بە ريگه ليزەر Lasertherapy:

جاريوايه بە ريگه ليزەرەوه هەول ئەدرت كە شانەى گرييه شيرپەنجەيهكە لەناو ببەن. ئەم ريگە چارەيهش هەر بۆ مەبەستى پالياتيفە تاكو كيشەكانى وەكو كۆخە و پشوسووارى كەمتر كريتەوه.

- چارەسەرى شيرپەنجەي سيبە جۆرى خانە بچووك:

نەخۆشيك كە تووشى نەخۆشى شيرپەنجەي سيبە جۆرى خان بچووك بووه، نەشتەرگەرى بۆ ناكريت. تەنيا ئەگەر گرييهكە زۆر بچووك بيت، گەرەتر نەبوويت يان پەلى نەهاويشتبيت (بلاو نەبوويتەوه) لەوانەيه بىر لە هەلبژاردن بۆ نەشتەرگەرى بكرتەوه.

باشترين ئەنجام كە چاوەرەوان دەكرت ئەوہيه كە چارەسەرى بە كيميائي بكرت، واتە چارەسەرى بە دەرمانەكانى پيشگرتن بە دابەشبوونى خانە شيرپەنجەيهكان واتە Cytistatica .

لەم حالەتەدا لەوانەيه پلانى چارەسەرى بەم شۆهەيەى خوارەوه بيت:

- چارەسەرى كيميائي
- چارەسەرى بە تيشك/ راديوتراپى و كيميائي ويكرا
- راديوتراپى وەكو چارەسەرى پالياتيف (هەرەهەا بۆ كەمكەنەوى ئازار)

ئەم نەخۆشانەي كە چارەسەر دەكرين دژ بە نەخۆشى شيرپەنجەي سيبە، لە نيوان زۆر بەياندا پنيانوايه كە ئەگەر چارەسەريان بۆكرا و نەخۆشيبەكەيان دوايى ۵ سال بۆ نەگەرايەوه ئەوه ئەوان پاك بوونەتەوه لە شيرپەنجە. بەلام مرقوف ناتوانيت بە دلنيايى بلبت كە كەي نەخۆش پاك بۆتەوه و لە چەنگى شيرپەنجە رزگارى بووه و يان لە بنەرەتدا نەخۆشيبەكەي تيدا نەماوه. هەتا بۆ ئەم نەخۆشانەي كە چارەسەرى Curative therapy شيان بۆ كراوه ناتواندريت گرنتى بكرتەكە نەخۆشيبەكەيان ناگەر يتەوه و ئەوانيش نەگەريان هەيه كە بە تەواويى رزگار نەبوون. ئەگەر نەخۆشيبەكە دوايى نەشتەرگەرى گەرايەوه، كە بە ريزەى ۵۰% يان لە نيوان ۲ سالدایە و بە ريزەى ۹۰% يشيان لە نيوان ۵ سالدایە. ئەگەر كەسى تووشبوو دوايى ماوہى ۵ سال بۆي نەگەرايەوه، ئەوه دەتوانين بلنين كە ئەگەرى مانەوہى ماوہى لە ژياندا زۆرە. بە ريزەى ۱۰-۱۵% سەر جەم نەخۆشانى شيرپەنجەي سيبە رزگار بيان دەبينت و لە ژياندا دەميينتەوه. بەلام هەستى ماندووايەتى بەردەوام لە گەلبياندا دەميينتەوه.

له قوئاغه كانى سه ره تايبدا و ئه گهر جوړى شيرپه نجه كه زور مه ترسيدار نه بېت ئه وه نه خوښ
ئه گهرى شانسى مانه وهى له زياندا زياتره له وهى كه به پيچه واننه يه .

چى ده تپاريزيت له توو شبوون به شيرپه نجه ي سيبه كان ؟

- نه كيشانى جگهره (ئه كتيف)
- دوور كه وتن له هه لمزىنى دوو كه لى جگهره كيش (په سيف)
- دوور كه وتن وه له ماده / پي كه اته كانى كيميايى وه كو دوو كه لى ئو توموبيل و يان پاك
كه ره وه كان وه كو فاس
- ئالوو گوړ كړدى هه وای ناو ژوور
- روژانه هه وای پاك هه لمزىن
- جوولانه وهى روژانه و وه رز شكردن
- خواردنى كه متری گوشتى سوور، چه وری ئازهل و خوئ
- خواردنى زور له ئاو، شله مه نييه كان، سهوزه و ميوه كان
- بهرگر كړدن له كيشى زياده
- پاگرتنى پلهى گهرماى جه سته (نه زور سارد و نه زور گهرم واته مامناوه ند)
- دوورى له خواردنه وهى ئه لكهول (مهى)
- دوورى له به كار هيئانى ماده هوشبه ر و سركه ره كان
- گه پان به دوايى هوشيارى ته ندروستى به گشتى و له باره ي شيرپه نجه به تايبه ت به ريگه ي
به رنامه كانى ته ندروستى له كه ناله كانى ته له فزيونى، راديويى و گو قاره كان و
چاپه مه نييه كانى تر .

دوايى خويندنه وه يى ئه م ناميلكه يه، ئه گهر گوومان يان پرسيارت هه يه ، ئه وه ده توانى
ئاراسته ي پزيشكيكى پسپور له م باره وه يان رايوژ له گه ل سهنه تهرى په نا بو پشتيوانى له
تووشبووان به شيرپه نجه له كوردستان بكه يت .

Facebook: Penapenacenter

E- mail: pena-center@hotmail.com

Mobile: (00964)0750.368 37 44

www.penacenter.com

سرچاومكان:

www.kwfkankerbestrijding.nl (longkanker)

www.who.org

www.wcrf.org